



POBLACIÓN Y MÉTODOS

**Criterios de inclusión:** Recién nacidos pretérmino de peso menor a 1500 g nacidos en el Hospital General Universitario Dr. Balmis (Nivel IIIB) desde enero de 1987 hasta diciembre de año 2000 que llegaron a la edad adulta.

**Criterios de exclusión:** malformaciones mayores o síndromes que potencialmente podían afectar al neurodesarrollo.

**Seguimiento:** Se realiza valoración del neurodesarrollo a los 5-6 años y cuestionario telefónico en la edad adulta (SF-36 V2).

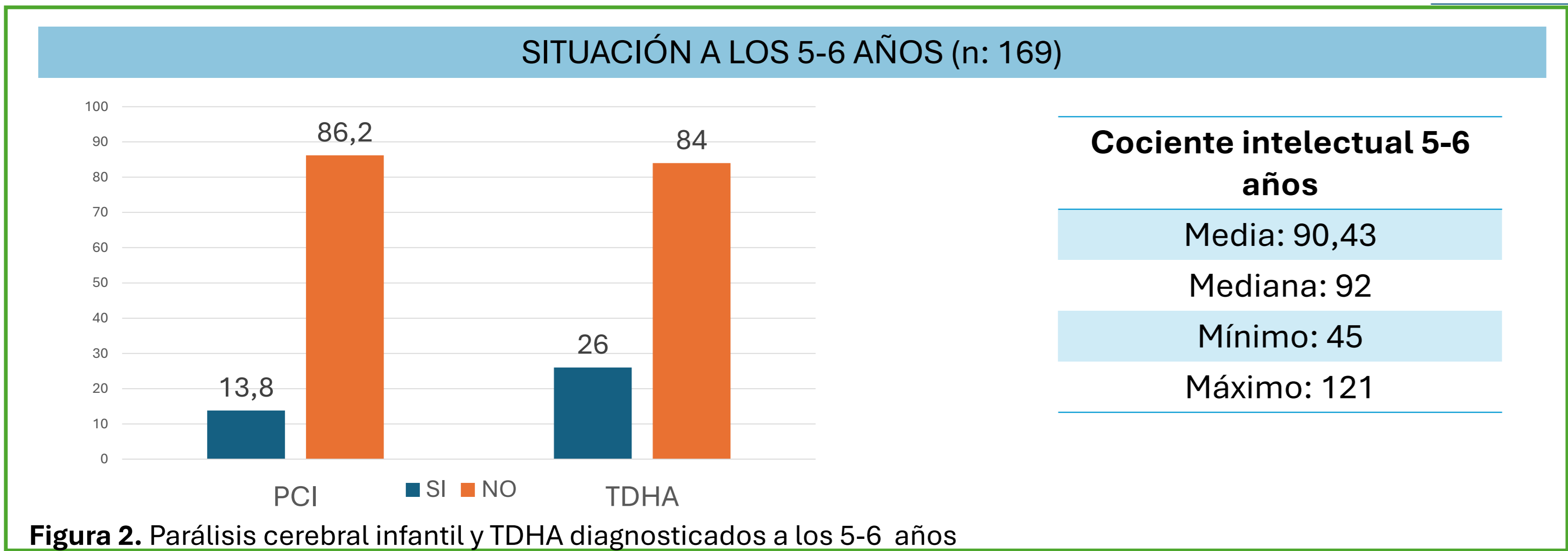
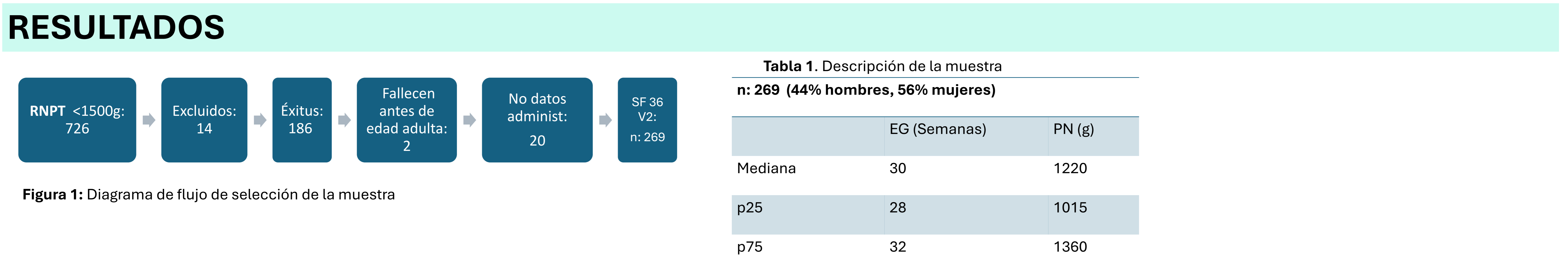


Tabla 3. Resumen relación variables perinatales con calidad de vida percibida en relación con la salud en la edad adulta

	Función física	Rol físico	Dolor corporal	Salud General	Vitalidad	Función social	Rol emocional	Salud mental	PCS	MCS
Sexo		,015	,009				,006			
EG	,037				,011		,017	,017		,011
PN	,011				,034		,038			,037
Apgar 1										
Apgar 5			,020		,049					
EMH					,020					
Sepsis										
NECq							,010			
DAPm					,034					
DAPq				,007		,017		,020		,031
DBP										
HIV I/II										
HIV III/IV										
Surfactante										
VM	,028									

CONCLUSIONES

La CVRS presentó en la mayoría de nuestros sujetos puntuaciones superiores a las de la población general española en casi todas las escalas de salud, estando más afectado el componente mental que el físico.

➤ El sexo y el grado de madurez fueron las variables que más influyeron en la calidad de vida percibida

➤ Los sujetos con diagnóstico de parálisis cerebral infantil (PCI) refirieron peor función física en la edad adulta, pero sin interferencia en el resto de las escalas de salud del SF-36 V2

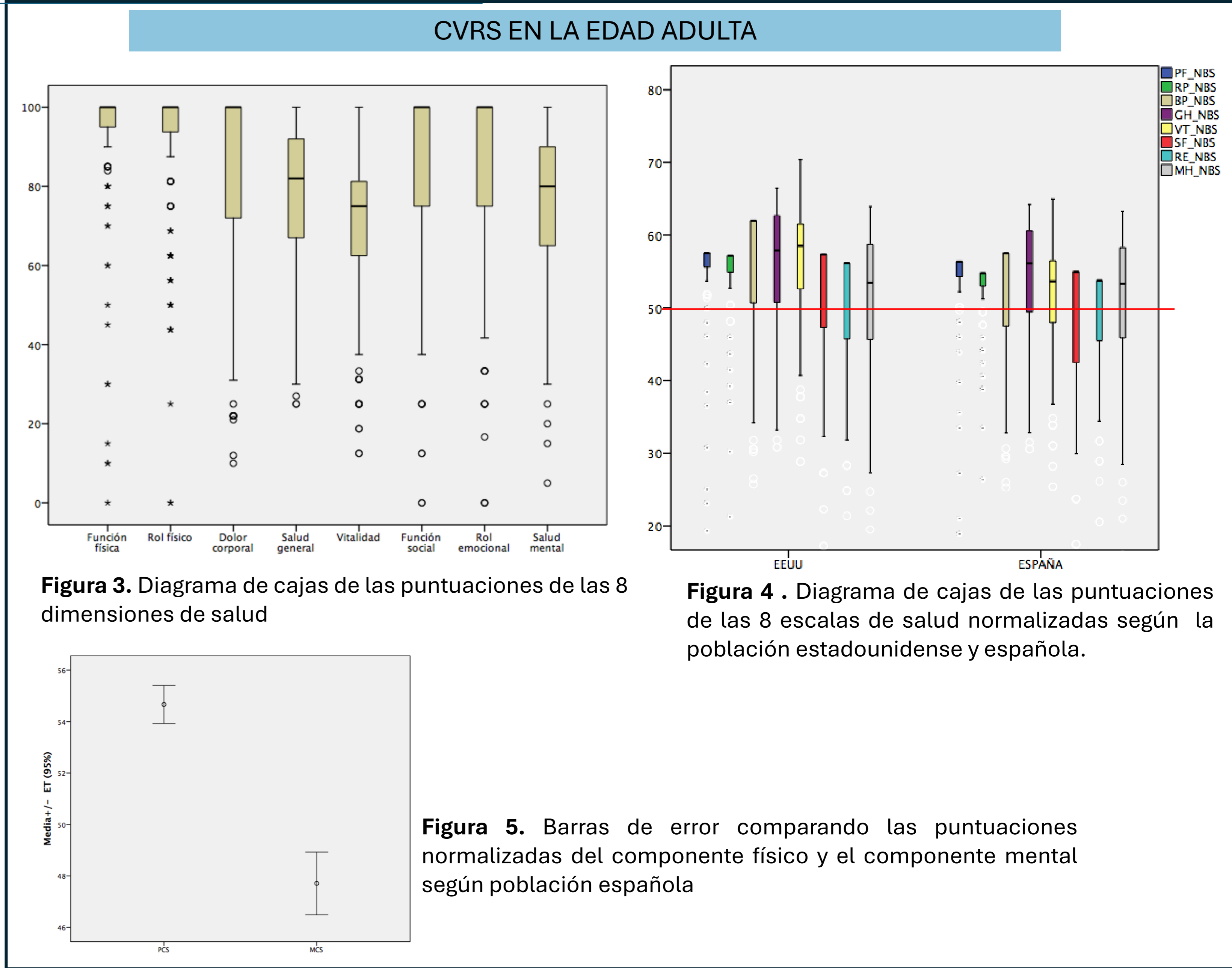


Tabla 4. Resumen relación neurodesarrollo a los 5-6 años y calidad de vida percibida en relación con la salud en la edad adulta

	Función física	Rol físico	Dolor corporal	Salud General	Vitalidad	Función social	Rol emocional	Salud mental	PCS	MCS
PCI	<,001									
Hiperactividad referida por padres				,020						
Rendimiento referido por maestros										
Hiperactividad referida por padres							,017			
Cociente intelectual	,023	,013				,010				