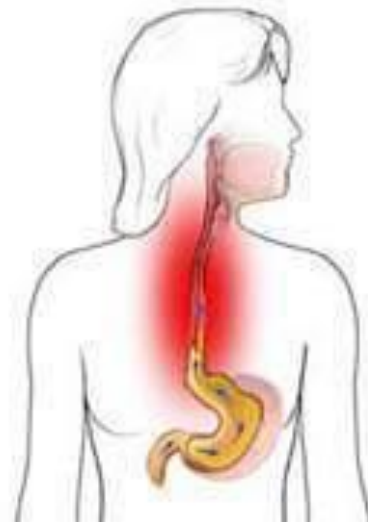


¿ESOFAGITIS EOSINOFÍLICA?



Gloria Fernández Martínez (Rotatorio Pediatría)
Tutor: **Óscar Manrique** (Gastroenterología Pediátrica)

Servicio de Pediatría, HGUA

ANAMNESIS, EXPLORACIÓN Y PRUEBAS DIAGNÓSTICAS

♀ de **6 años** con **epigastralgia** de larga evolución y **pirosis**

No RAMc

Calendario vacunal al día

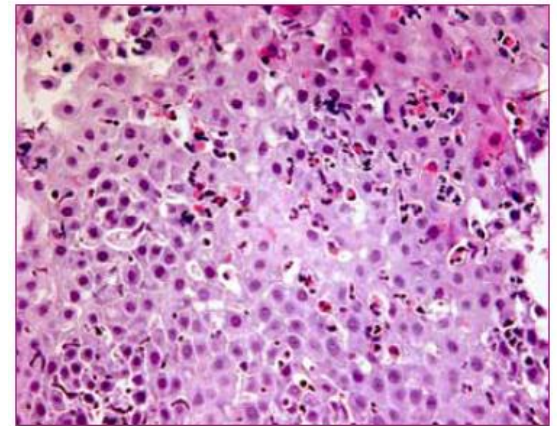
Sin antecedentes médicos de interés

Peso 20,6 kg y talla 119 cm

AS: Normal

Endoscopia digestiva alta: Normal

Biopsia esofágica: **18 eosinófilos x CGA**



Infiltrado eosinófilo

ESOFAGITIS EOSINOFÍLICA

Definición

Crónica, inmunomediada, fenotipo inflamatorio

Disfunción + inflamación eosinofílica esofágica
15 o más eosinófilos/CGA

Clínica



Rechazo al
alimento



Vómitos
Dolor abdominal
Disfagia

Impactación alimentaria

Pirosis
Atragantamientos
Fallo de medro

ESOFAGITIS EOSINOFÍLICA

Diagnóstico

- Clínica compatible
- Endoscópico



Surcos lineales: 46%

Anillos apilados circulares (esófago traquealizado): 11%

Palidez/atenuación del patrón vascular subepitelial: 58%

Pápulas blanquecinas: 36%

Estenosis: 8%

Calibre esofágico reducido: 11%

Normal: 21%

- Histológico

≥ 15 eosinófilos por campo en el esófago

ESOFAGITIS EOSINOFÍLICA



Diagnóstico diferencial

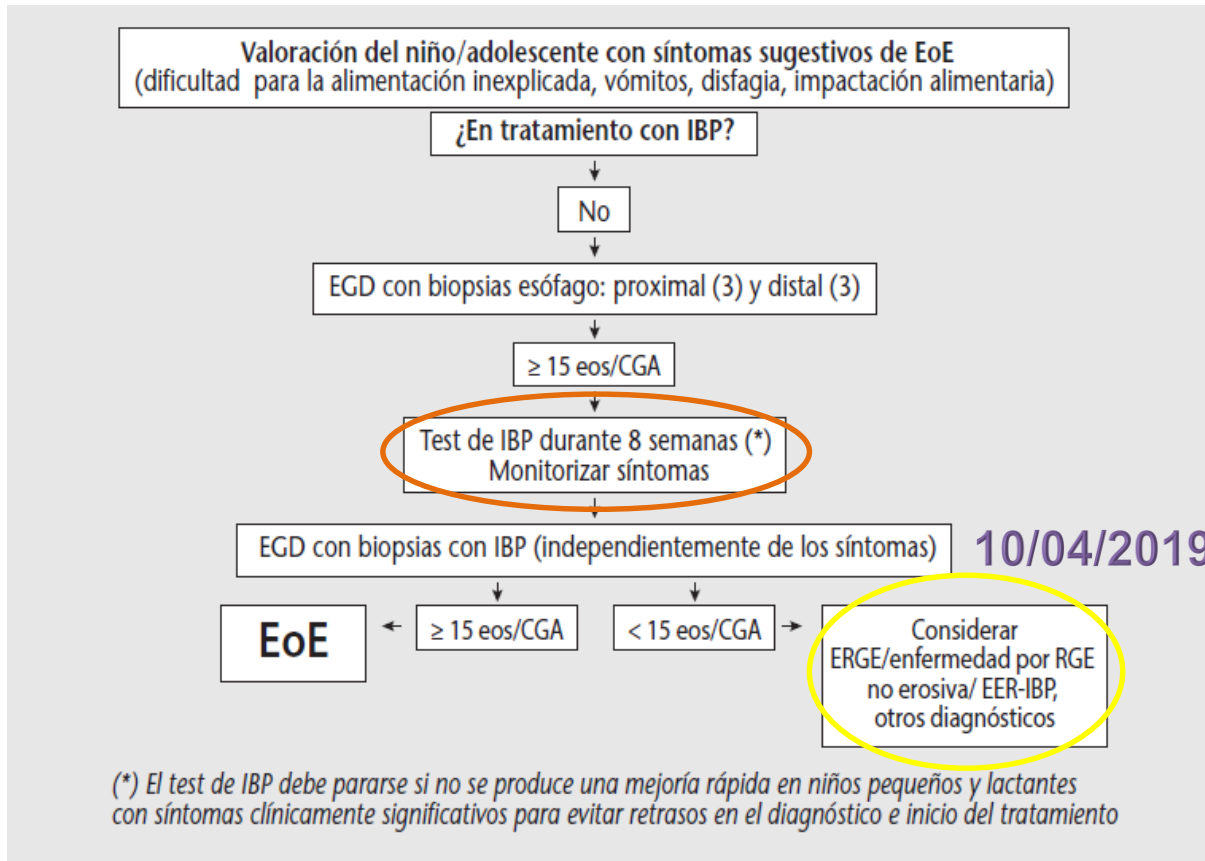
ERGE, infecciones parasitarias y fúngicas, anillos esofágicos congénitos, E. Crohn, alergias alimentarias, E. Celiaca

Tratamiento

- Esteroides sistémicos/tópicos
- Dieta de eliminación
- Dilatación esofágica



TRATAMIENTO Y EVOLUCIÓN



Omeprazol 40 mg/día
Asintomática

CONCLUSIONES



1. La esofagitis eosinofílica es una enfermedad crónica en la que es necesario **vigilar las patologías asociadas** que podrían desarrollar los niños que la padecen como el retraso en el crecimiento o la alergia alimentaria.
2. El principal **diagnóstico diferencial** debe realizarse con el **RGE**, en el que hay eosinofilia esofágica (sobre todo en el tercio inferior y en capas superficiales) con **respuesta a IBP**.
3. El diagnóstico es **clínico, endoscópico e histológico**.
4. El tratamiento incluye **medidas dietéticas y tratamiento farmacológico**.

BIBLIOGRAFÍA



1. Gutiérrez-Junquera C, García-Puig R. Esofagitis eosinofílica. Trastornos gastrointestinales eosinofílicos primarios. Sociedad Española de Gastroenterología, Hepatología y Nutrición Pediátrica (SEGHN). 4ª ed. Madrid: Ediciones Ergón; 2016. p. 66-82.
2. Pierre R, Guisande A, Sifontes L, Sosa P, Ninomiya I, González L, et al. Diagnóstico y tratamiento de la esofagitis eosinofílica en niños. Acta gastroenterol Latinoam. 2015;45:263-271.
3. Sánchez-Salmador R, García Martínez-de Bartolomé R. Esofagitis eosinofílica. Form Act Pediatr Aten Prim. 2013; 6 (2): 169-72.