

# MALFORMACIONES CONGÉNITAS PULMONARES LOCALES: REVISIÓN Y REFLEXIÓN SOBRE NUESTRA CASUÍSTICA

Luis Moral Gil, Ana M. Huertas Sánchez, Ana Lorenzo Amat, Teresa Toral Pérez, Alejandro Encinas Goenechea, Nuria Albertos Mira-Marceli, Dulce Montoro Cremades, Miriam Salvador Iglesias  
Hospital General Universitario de Alicante.

## Introducción y Objetivos:

Las malformaciones congénitas pulmonares locales (MCPL) constituyen un grupo heterogéneo de alteraciones en la embriogénesis del pulmón y la vía aérea susceptibles de tratamiento quirúrgico.

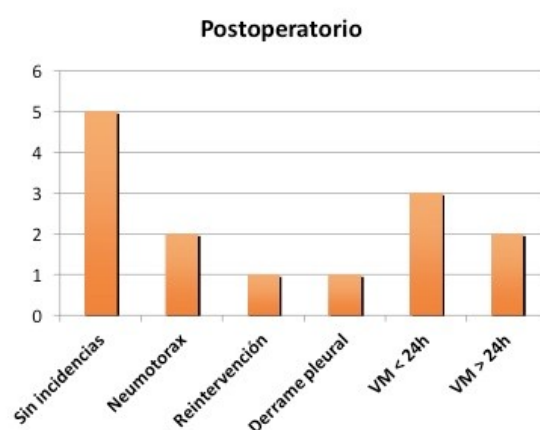
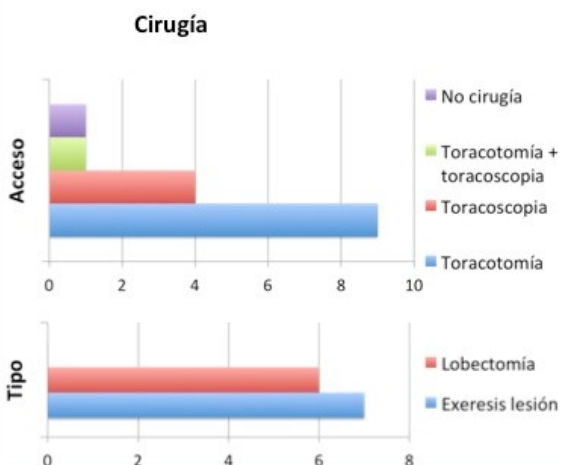
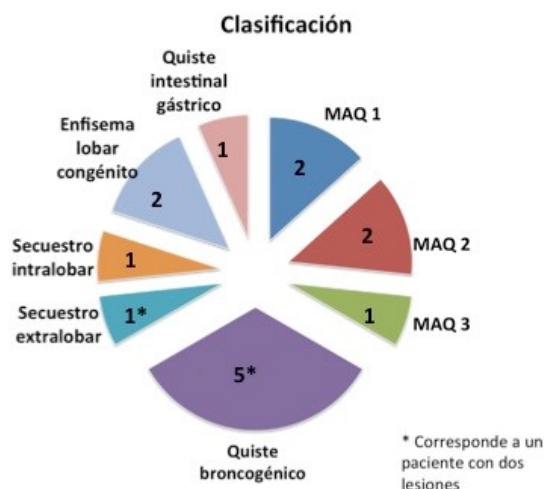
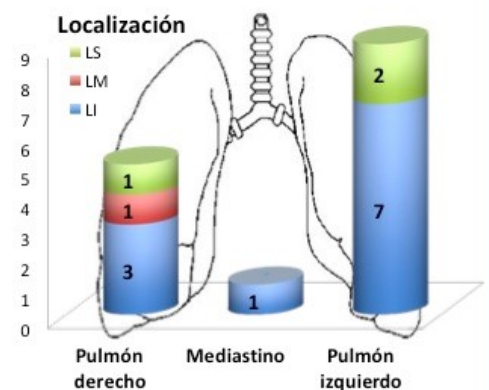
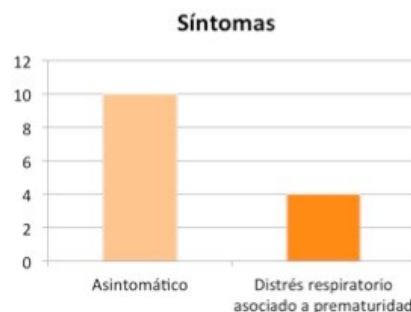
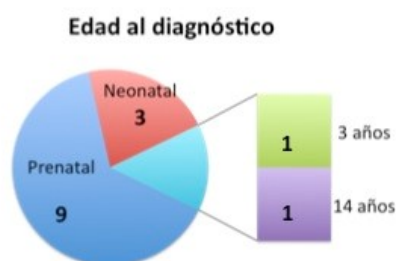
El objetivo de este trabajo es revisar los pacientes con MCPL atendidos en nuestro hospital y reflexionar sobre la idoneidad del tratamiento quirúrgico.

## Material y Métodos:

Estudio retrospectivo en el que se incluyeron pacientes menores de 15 años, con diagnósticos relacionados con MCPL. Estos datos se obtuvieron de varios registros, tanto de pacientes ingresados como de consultas externas (cirugía, neonatología, neumología). Se revisaron los datos relacionados con el diagnóstico, tratamiento y la evolución.

## Resultados:

Se incluyeron 14 pacientes (6 varones, 8 mujeres).



## Días hospitalización



Intervalo: 4 – 19 días  
Mediana: 8 días

## Conclusiones:

En la mayoría de los casos el diagnóstico se realizó prenatalmente y los pacientes estaban asintomáticos. En nuestro centro suele realizarse cirugía electiva de las MCPL de carácter preventivo, generalmente antes de los 18 meses de vida. Aunque se aprecia cierta morbilidad perioperatoria, la evolución posterior ha sido favorable en todos. Esta revisión nos sirve para replantearnos la mejor actitud en los casos futuros.